

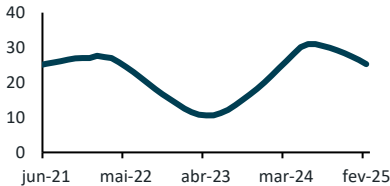
Contexto Macroeconómico

Em Fevereiro de 2025, Angola produziu uma média diária de 1,054 milhão de barris de petróleo (BOPD), totalizando 29,5 milhões de barris no mês. A produção registrou uma queda de 9,4% em comparação com Janeiro, o preço do petróleo Brent manteve-se estável em torno de US\$ 78,40 influenciado por tensões geopolíticas e ajustes na oferta global pela OPEP+.

Inflação

Para Fevereiro a inflação anual desacelerou para 25,26%. O BNA mantém taxa de juros em 19,5%, visando reduzir a inflação para 17,5% até final de 2025. Apesar da trajectória descendente, o poder de compra segue pressionado, com perdas salariais acumuladas de 22% em 2024.

Taxa de Inflação Homóloga (%)

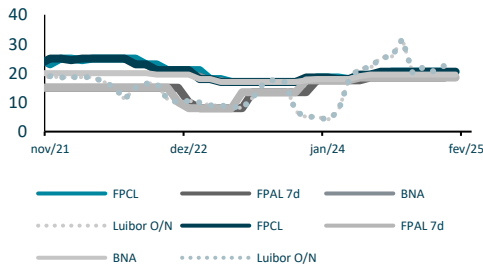


Fonte: Instituto Nacional de Estatística

Política e Mercado Monetário

O BNA manteve as taxas inalteradas em Fevereiro, continuando com a taxa BNA em 19,5%, cedência de liquidez em 20,5% e absorção em 18,5%. Esta decisão estratégica busca equilibrar o combate à inflação com o estímulo à actividade económica, preservando o acesso ao crédito.

Taxas de Juro de Referência (%)

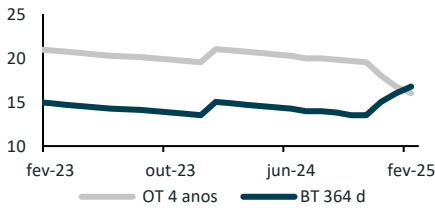


Fonte: Banco Nacional de Angola

Mercado de Capitais

Em Fevereiro de 2025, a BODIVA manteve um volume de negócios moderado, superando os 205 mil milhões de kwanzas. Os Bilhetes do Tesouro (BTs) mantiveram as rentabilidade de 16%, enquanto as Obrigações do Tesouro (OTs) de 4 anos alcançaram uma yield de 16,75%.

Taxas de juro dos Títulos do Tesouro (%)

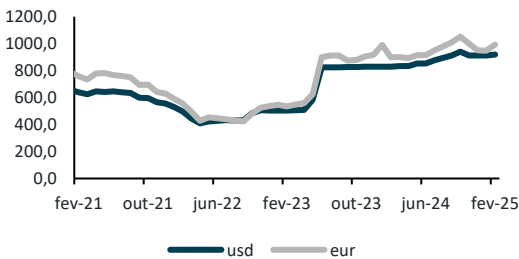


Fonte: BODIVA

Mercado Cambial

O Kwanza em Fevereiro voltou a registar uma estabilidade com USD/AOA em 918,70 e EUR/AOA estimado em 992,20, refletindo o nível de inflação (25,26%) e políticas monetárias consistentes do BNA (taxa básica em 19,50%).

Taxa de Câmbio USD /AOA



Fonte: Banco Nacional de Angola

Objectivo de Investimento

O Fundo procurará proporcionar aos seus participantes um investimento com baixa volatilidade e um nível de rendibilidade potencial estável e acima das alternativas proporcionadas pelas aplicações bancárias tradicionais, através do investimento maioritariamente efectuado em títulos do mercado monetário e depósitos a prazo com maturidade residual inferior a 12 meses.

Risco

Indicador Sintético de risco e remuneração



Perfil do Investidor

Sendo de risco baixo, o Fundo adequa-se a clientes de perfil de risco conservador que procurem uma rendibilidade superior à do tradicional depósito a prazo, e com maior flexibilidade de mobilização dos recursos, uma vez que é um fundo aberto e com a estrutura de activos de um Fundo de elevada liquidez .

Características do Fundo

Classe do Fundo: Curto Prazo

Tipo de Fundo: Aberto

Início de Actividade: Jun-16

Activos sob Gestão (28/02/2025): AOA 18 535 846 Milhões

Moeda: Kwanza (AOA)

Pré-aviso de Resgate: Disponível no 5º dia útil após o pedido

Subscrição Inicial Mínima: AOA Duas Unidades de Participação ao valor do dia

Comissão de Gestão: 1,25%

Comissão de Depositário: 0,20%

Comissão de Subscrição: 0,50%

Comissão de Resgate: até 1% (varia de acordo com o período de investimento no Fundo)

Política de Rendimentos: Capitalização

Fiscalidade: O subscritor está isento de qualquer tributação sobre as mais-valias obtidas no seu investimento (regime fiscal dos OICs).

Entidade Comercializadora: Banco Millennium Atlântico, S.A.

Entidade Gestora: SG Hemera Capital Partners – SGOIC, S.A.

Auditor do Fundo: KPMG Angola – Audit, Tax, Advisory, S.A.

Liquidez Prime Fund
Fundo de Investimento Mobiliário Aberto
Síntese Mensal – Fevereiro de 2025

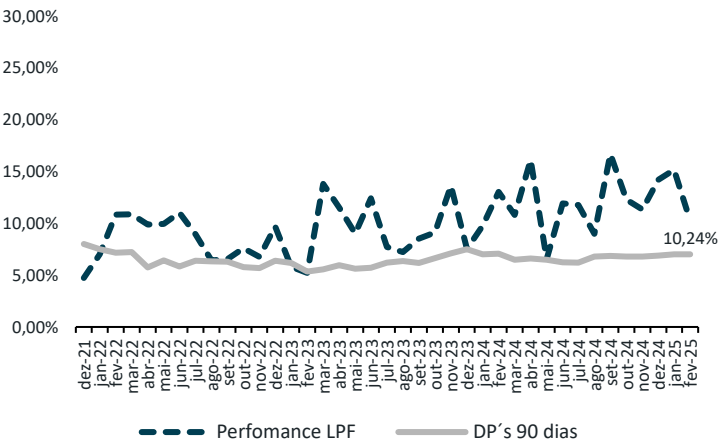


Performance Mensal do Fundo

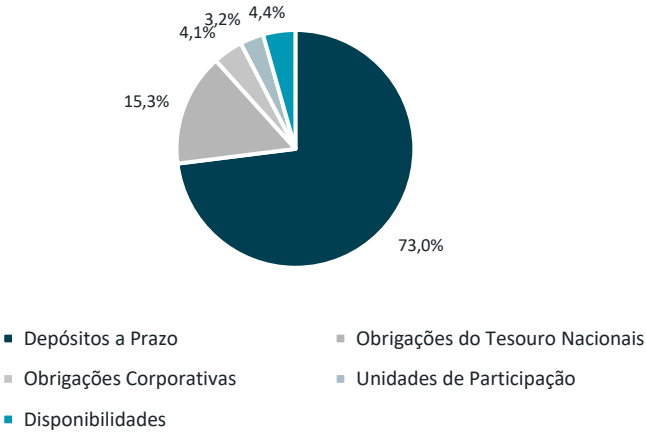
Durante o mês de Fevereiro o Liquidez Prime Fund manteve a sua estratégia de diversificação em diferentes tipologias de instrumentos financeiros de poupança, apresentando assim uma taxa de rentabilidade do mês e anualizada de 0,75% e 10,24%. O comportamento do Fundo teve este desempenho pelos movimentos na carteira, e os impactos directos na valorização dos activos na carteira do Fundo.

Table with 4 columns: Performance, Fevereiro (efectivo), Fevereiro (anualizado), Yield (Year To Date). Values: 0,75%, 10,24%, 12,80%.

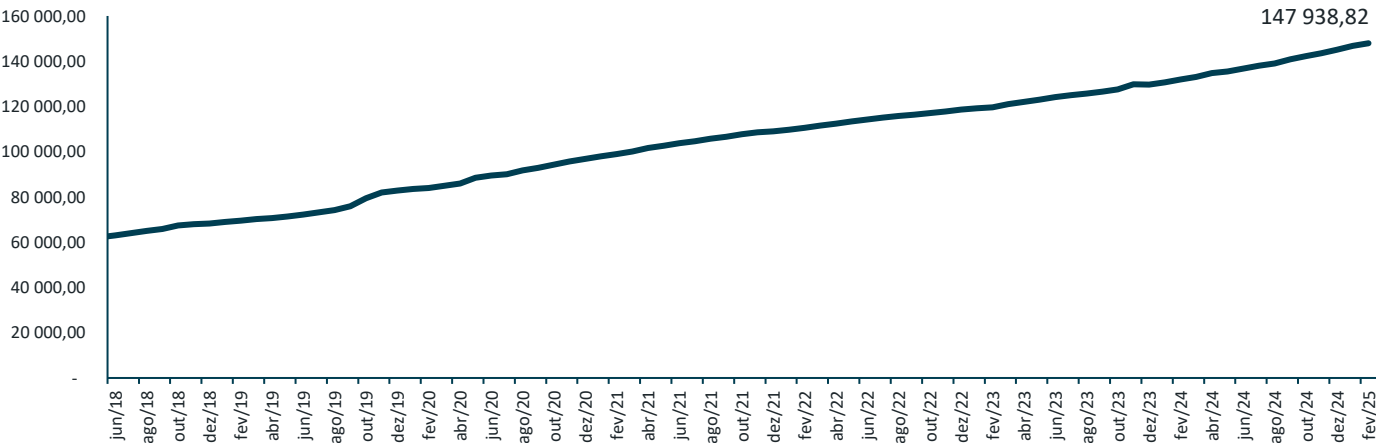
Rentabilidade e Benchmark



Composição da Carteira



Evolução do Valor das Unidades de Participação (AOA)



As rentabilidades divulgadas representam dados passados, não constituindo garantia de rentabilidade futura. As rentabilidades divulgadas só seriam obtidas se o investimento fosse efectuado e mantido durante todo o período de referência. Para efeito do apuramento das rentabilidades, não são tidas em consideração comissões de subscrição, resgate e transferências, quando aplicáveis, sendo líquidas de todas as outras comissões e encargos.
O Indicador Sintético de Risco e Remuneração mede o risco de variação de preços das unidades de participação do Fundo, com base na volatilidade verificada nos últimos 5 anos e classifica o nível de risco do Fundo entre 1 (risco mínimo) e 6 (risco máximo). Um risco mais baixo implica potencialmente uma remuneração mais baixa e um risco mais alto implica potencialmente uma remuneração mais alta. O investimento em fundos pode implicar a perda do capital investido caso o fundo não seja de capital garantido.
Benchmark – os critérios utilizados são a taxa média de Depósitos a Prazo até 90 dias e entre 90 a 181 dias (Taxa efectiva, líquida de imposto – IAC), disponível para consulta no Banco Nacional de Angola. A TxR YTD (Year to Date) é a taxa de rentabilidade (anualizada) calculada desde o primeiro dia do calendário anual até ao momento a que se refere; a TxR 12M é taxa de rentabilidade dos últimos 12 meses do Fundo (isentas de tributação, como definido no Regime Fiscal dos OICs).
Esta informação não dispensa a leitura do Prospecto simplificado e completo, disponíveis em www.hemeracapitalpartners.com, e nos respectivos sites do distribuidor (Banco Millennium Atlântico), antes de tomar a decisão de investimento. Para qualquer informação adicional, contacte-nos para o número de telefone(+244) 222 711 643, de 2a a 6a feira das 9h00 às 18h00. Fundo gerido pela SG Hemera Capital Partners – SGOIC, S.A., registada na CMC como Sociedade Gestora de Organismos de Investimentos Colectivos autorizado sob o nº 002/SGOIC/CMC/07-2019.

| Sigla | Descritivo |
|----------------|---|
| FFCL | Facilidade Permanente de Liquidez |
| BNA | Banco Nacional de Angola |
| FFAL | Facilidade Permanente de Absorção de Liquidez |
| LUIBOR | Luanda Interbank Offered Rate |
| BT | Bilhetes do Tesouro |
| OT-NR | Obrigações do Tesouro |
| Bp | Barris de Petróleo |
| TxR 12M | Taxa de Rendimento doze meses |
| Bbl | Unidade de padrão de volume do sistema americano aplicada ao petróleo |
| IPCN | Índice de Preços no Consumidor Nacional |
| ICE | Intercontinental Exchange |